



VERVOLGCURSUS 'SOCIALE HUISHOND'





VERVOLGCURSUS 'SOCIALE HUISHOND'

INTRODUCTIE



Beste cursist,

Vooreerst dank om te kiezen voor de vervolgcursus 'Sociale Huishond' bij onze hondenschool. Hiermee kiest u voor kwaliteit en professionaliteit. Dag in dag uit trachten wij ons beste beentje voor te zetten voor u en uw hond.

Honden hebben behoefte aan samenwerking, niet aan iemand die hen simpelweg zijn wil oplegt. Honden zijn een kei in samenwerken, vooropgesteld dat die samenwerking wederzijdse belangen dient. Uw belang is dat de hond zich op een prettige manier gedraagt. Het belang van de hond zit in het feit dat er dingen van hem gevraagd worden die hij leuk vindt.

Geniet als iets goed gaat, blij vooral bij dat succesje even stilstaan. U heeft iets gepresteerd, uw hond heeft iets gepresteerd, u heeft dat samen gedaan. Daardoor heeft u de kracht om door te gaan.

Bij de opvoeding van een hond is concentratie van het grootste belang. Ik bedoel echt volledige aandacht voor de grote verscheidenheid aan informatie die een hond aan u geeft. Terwijl u uw lichaam heel bewust gebruikt om uw hond de juiste aanwijzingen te geven, moet u zich heel goed bewust zijn van wat hij u vertelt.

Tips van de instructeurs


- Bouw ALTIJD op in kleine stapjes, beter te klein dan te groot.
- Ga STEEDS voor succes, dit is leuker voor jou en je hond.
- Verkies trainen op verschillen plaatsen boven oefeningen zelf uitbouwen op één plaats!
- Honden trainen vergt geduld, Rome is ook niet op één dag gebouwd.
- Train op het tempo van jouw hond en niet op dat van iemand anders.
- Maak tijd om te trainen en beleef er plezier aan.
- Dit trainingsschema is een leidraad en zeker niet heilig.
- Wees ten alle tijde alert voor de prikkels in de omgeving, de ene dag is de ander niet.

Mijn 5 trainingsplaatsen

Wees zorgvuldig in het selecteren van je trainingsplaatsen, de ene plaats is immers de andere niet. Zo zal een grasveldje of bos veel meer prikkel en afleiding teweeg brengen dan bijvoorbeeld een stuk tarmak. Ook de omgeving speelt een belangrijke rol zo kan bijvoorbeeld het trainen op een parking van een of andere supermarkt op zaterdagmorgen om 10u heel anders zijn dan bijvoorbeeld een doorsnee avond om 21u. Wees jezelf hiervan bewust! Om het allemaal praktisch te houden kies je je trainingsplaatsen best langs je vaste wandelroutes, op die manier zal je al sneller een training uitvoeren dan dat je je er speciaal voor moet verplaatsen met de wagen.

Opgelet: Kijk op elke trainingsplaats (P1, P2, ...) altijd eens goed rond alvorens te starten met trainen en dit voor je eigen veiligheid, die van je hond en die van derden. Ongelukken zijn vaak snel gebeurd en meestal o zo makkelijk te voorkomen.

P1	
P2	
P3	
P4	
P5	



VERVOLGCURSUS 'SOCIALE HUISHOND'

INTRODUCTIE



Huiswerkwerkopdrachten

De huiswerkopdrachten zullen u als volgt aangeboden worden. Zodat u na elke les een overzicht heeft over wat je thuis kan oefenen op de verschillende trainingsplaatsen.

Probeer aan het schema vast te houden, maar ga vooral niet verder als uw hond nog niet zover is. Zorg ervoor dat hij de oefeningen die u hem leert goed kan, voordat u hem het volgende aanleert.

OPVOEDING			P1	P2	P3	P4	P5
Oefening - Oefening	Code	0x – 0 sessies					

Per oefening een korte omschrijving, een code (zie uitleg hieronder) en het aantal keer uit te voeren.

Noteer voor jezelf per plaats (P1, P2, ...) hoe de oefening is gegaan, de tijd of afstand die je hebt geoefend.

Code

A	Aanleren	Aanleren van de oefening.
H	Herhalen	Deze oefening is reeds aangeleerd, en wordt nu herhaald.
U	Uitbouwen	Oefening verder uitbouwen, moeilijker maken of betere uitvoering.
Ua	Uitbouwen afstand	Uitbouwen van afstand, vb. bij Zit & Blijf, Af & Blijf, ...
Ut	Uitbouwen tijd	Uitbouwen tijd, vb. langer blijven zitten, langer blijven liggen, ...
P	Parcours	Parcours volgens bijgeleverd schema.

We garanderen u inspirerend lessen. Maar nogmaals, het gaat niet vanzelf! We verwachten van u inzet en volharding. Een weg die u echter nooit alleen hoeft te gaan, want u wordt gesteund door uw Instructeur en uw medecursisten. Heeft u er zin in? Laten we beginnen!

We wensen jullie alvast veel trainingsplezier!

Isabelle Sels
Martin Gaus Hondenschool Leopoldsburg.
info@martingausleopoldsburg
GSM: +32(0)494/80.38.33