

# VERVOLGCURSUS 'SOCIALE HUISHOND'

## LES 03



### Huiswerkopdrachten

VOLGEN			P1	P2	P3	P4	P5
<b>Netjes lopen aan de lijn</b> - Doorlopen en clicken - Zit / Af/Lig	H	1x – 2 sessies					

VOLGEN			P1	P2	P3	P4	P5
<b>Wendingen</b> - Rechts	A	5x – 3 sessies					
<b>Wendingen</b> - Links	A	5x – 3 sessies					

AF/LIG & BLIJF			P1	P2	P3	P4	P5
<b>Af/Lig &amp; Blijf</b> - 5 passen → 5 meter	Ua	3x – 2 sessies					

ZIT & WACHT – HIER			P1	P2	P3	P4	P5
<b>Zit &amp; Blijf</b> - 5 passen → 5 meter	Ua	3x – 2 sessies					


OPVOEDING			P1	P2	P3	P4	P5
<b>Af- &amp; Aanlijnen</b> - Zit & Blijf – Musketon vastpakken	A	5x – 1 sessie					
- Zit & Blijf – Aflijnen / Aanlijnen	A	3x – 1 sessie					

OPVOEDING			P1	P2	P3	P4	P5
<b>Begroeten</b> - Aanleren	H	3x – 2 sessies					

OPVOEDING			P1	P2	P3	P4	P5
<b>Stuurhand</b> - Aanleren	H	5x – 3 sessies					




# VERVOLGCURSUS 'SOCIALE HUIHOND'

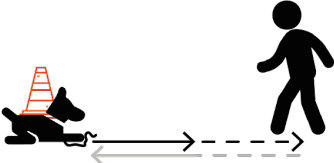
## LES 03




### Opstelling

VOLGEN	
<b>Netjes lopen aan de lijn</b> <ul style="list-style-type: none"><li>- Doorlopen en clicken</li><li>- Zit / Af/Lig</li></ul>	
	

VOLGEN	
<b>Wendingen</b> <ul style="list-style-type: none"><li>- Rechts</li></ul>	<b>Wendingen</b> <ul style="list-style-type: none"><li>- Links</li></ul>
	

AF/LIG & BLIJF	
<b>Af/Lig &amp; Blijf</b> <ul style="list-style-type: none"><li>- 5 passen → 5 meter</li></ul>	
	



# VERVOLGCURSUS 'SOCIALE HUIHOND'

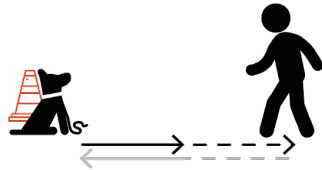
## LES 03



### ZIT & WACHT – HIER

#### Zit & Blijf

- 5 passen → 5 meter



### OPVOEDING

#### Af- & Aanlijnen

- Zit & Blijf – Musketon vastpakken



- Zit & Blijf
- Musketon vastpakken
- Click & Beloon

#### Af- & Aanlijnen

- Zit & Blijf – Aflijnen / Aanlijnen

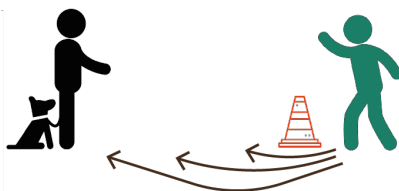


- Zit & Blijf
- Aflijnen
- Click & Lekkers aanbieden
- Halsband vastpakken & belonen
- Aanlijnen

### OPVOEDING

#### Begroeten

- Begroeten



#### Stuurhand

- Stuurhand aanleren

