

VERVOLGCURSUS 'SOCIALE HUISHOND'

LES 01



Huiswerkopdrachten

OPVOEDING			P1	P2	P3	P4	P5
Kleedjesoefening - Kleedjesoefening uitbouwen	U	5x – 3 sessies					

OPVOEDING			P1	P2	P3	P4	P5
Stuurhand - Stuurhand aanleren	A	5x – 3 sessies					

AANDACHT			P1	P2	P3	P4	P5
Met aandacht meekomen - Recht achteruit - In bochtjes	H H	1x – 2 sessies 1x – 2 sessies					


PRIKKELS			P1	P2	P3	P4	P5
Met aandacht meekomen - Recht achteruit – met prikkels	A	1x – 2 sessies					

ZIT & WACHT – HIER			P1	P2	P3	P4	P5
Zit - Zit - Zit – Andere plaatsen	H H	3x – 1 sessies 4x – 1 sessie					

AF/LIG & BLIJF			P1	P2	P3	P4	P5
Af/Lig - Af/Lig - Af/Lig – Andere plaatsen	H H	3x – 1 sessies 4x – 1 sessie					

Extra oefening voor thuis

AF/LIG & BLIJF			P1	P2	P3	P4	P5
Af/Lig - Af/Lig – Hand omhoog trainen	H	3x – 2 sessies					



VERVOLGCURSUS 'SOCIALE HUIHOND'

LES 01



Opstelling

OPVOEDING

Kleedjesoefening

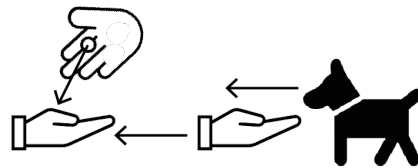
- Kleedjesoefening uitbouwen



OPVOEDING

Stuurhand


- Stuurhand aanleren




AANDACHT

Met aandacht meekomen

- Recht achteruit
- Bochtjes





VERVOLGCURSUS 'SOCIALE HUIHOND'

LES 01



PRIKKELS

Met aandacht meekomen

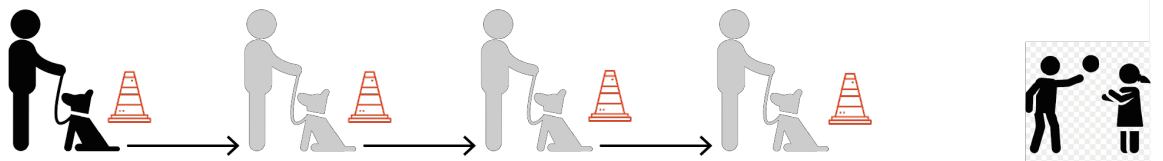
- Met prikkels



ZIT & WACHT – HIER

Zit

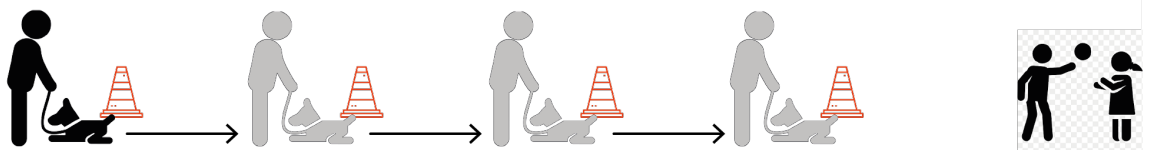
- Andere plaatsen – met prikkels



AF/LIG & BLIJF

Af/Lig

- Andere plaatsen – met prikkels



AF /LIG & BLIJF

Af/Lig

- Hand omhoog trainen

